


Acompañarte UCI — Capturas de la aplicación

Aplicación móvil para familias de pacientes críticos | Hospital Universitario Río Hortega, Valladolid

Inicio




Bienvenido/a

Acompañarte UCI - Río Hortega


Estamos contigo en este momento difícil

Esta aplicación está diseñada para ayudarte a entender qué le ocurre a tu ser querido, qué significan los aparatos que le rodean, y cómo puedes acompañarle durante su estancia en la UCI del Hospital Universitario Río Hortega de Valladolid.




Ver todo



Patologías
Entiende el diagnóstico de tu familiar



Dispositivos
Qué hace cada aparato que ves



Pantalla de inicio

Patologías

Entiende el diagnóstico de tu familiar



Síndrome de Distrés Respiratorio Agudo (SDRA)
Una afección grave en la que los pulmones se inflaman y se llenan...



Sepsis
Una respuesta descontrolada del organismo ante una infección, q...



Infarto Agudo de Miocardio
Ocurre cuando una arteria del corazón se obstruye y una parte...



Ictus (Accidente Cerebrovascular)
Se produce cuando el flujo de sangre a una parte del cerebro s...



Politraumatismo
Se refiere a la presencia de lesiones graves en varias partes ...




Insuficiencia Respiratoria



Listado de patologías

Síndrome de Distrés Respiratorio Agudo (...)








Síndrome de Distrés Respiratorio Agudo (SDRA)

Una afección grave en la que los pulmones se inflaman y se llenan de líquido, dificultando la respiración. El cuerpo no consigue recibir el oxígeno que necesita por sí solo y requiere ayuda mecánica para respirar.

¿Qué es?

El SDRA ocurre cuando los pulmones sufren una inflamación severa que hace que los pequeños sacos de aire (alvéolos) se llenen de líquido. Esto dificulta enormemente el paso del oxígeno a la sangre, por lo que el cuerpo no recibe el oxígeno que necesita para funcionar. Puede aparecer como consecuencia de una neumonía grave, una infección generalizada, la aspiración de contenido gástrico o incluso tras un traumatismo importante. No es una enfermedad en sí misma, sino la respuesta de los pulmones a una agresión severa. El equipo médico trabaja para sostener la respiración de tu familiar mientras sus pulmones se recuperan. Aunque es una situación seria



Detalle de patología

Dispositivos médicos

Qué hace cada aparato que ves en la UCI



Respirador
El respirador es una máquina que ayuda a respirar a tu ser querido...



Monitor de constantes vitales
El monitor de constantes vitales es la pantalla que muestra de forma...



Bombas de infusión
Las bombas de infusión son aparatos que administran ...



Catéteres (venoso central, arterial, urinario)
Los catéteres son tubos finos y flexibles que se colocan en ...



Máquina de diálisis / Hemofiltración
La máquina de diálisis realiza el trabajo que los riñones no puede...



Drenajes torácicos y



Dispositivos médicos

Información útil

Todo lo que necesitas saber durante tu estancia en el Hospital Universitario Río Hortega



Horarios de visita



Cafetería y comidas



Teléfonos importantes



Aparcamiento



Alojamiento cercano



Pertenencias del paciente



Información útil

Más opciones



Cómo ayudar a tu familiar
Comunicación, diarios UCI, autocuidado



Trabajador/a social
Horarios, citas y recursos disponibles



Glosario médico
Términos médicos explicados con claridad



Preguntas frecuentes
Respuestas a dudas comunes sobre la UCI



Contactos de emergencia
Teléfonos importantes y cómo contactar



Apoyo emocional
Recursos y estrategias para cuidarte



Más opciones

Accede a la aplicación



Escanea el código QR para acceder desde tu móvil

La aplicación funciona directamente en el navegador, sin necesidad de descarga

<https://acompanarte-uci.es>

Sobre el proyecto

Título: Acompañarte UCI: aplicación móvil para el acompañamiento y la información de familias de pacientes críticos en la UCI del H.U. Río Hortega

Autores: P. Merino García, C. Díaz Rodríguez, M. Vázquez Outeiriño, M. García García, T. Martín Ferreira

Servicio: Medicina Intensiva, Hospital Universitario Río Hortega, Valladolid

Tecnología: Progressive Web App (PWA) — Accesible desde cualquier navegador

Código: Abierto y gratuito — Transferible a cualquier UCI

Fundamentado en el componente F (Family engagement) del bundle ABCDEF

Empoderar a las familias con información de calidad como herramienta terapéutica