

Gráfica 1 y 2. Resultados de la encuesta 2022. Categoría profesional: 1 anestesiistas, 2: enfermería, 3: TCAE; 4 TIGAS.



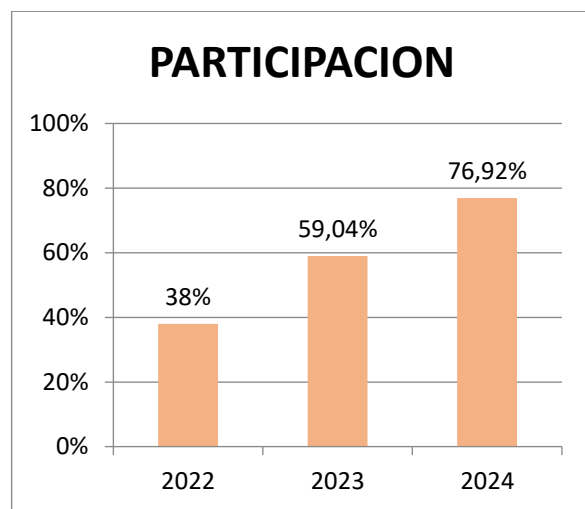
Imagen 1. Buzón de iniciativas y sugerencias.



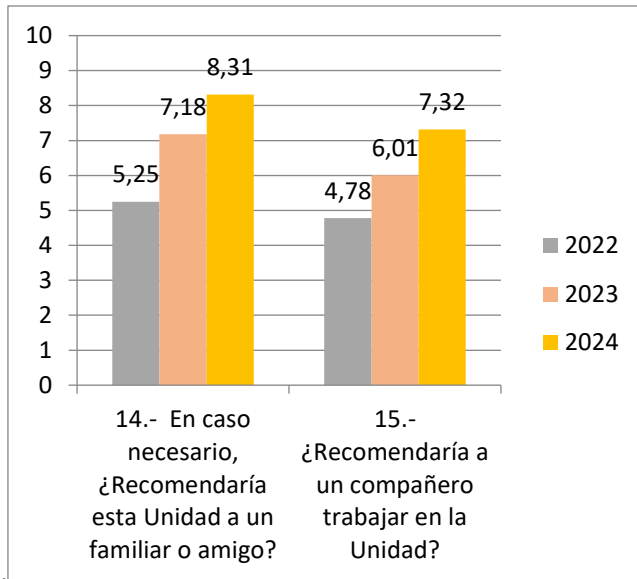
Imagen 2. Pegatina de los "Martes del silencio"



Imagen 3. Figura del árbol de los deseos.



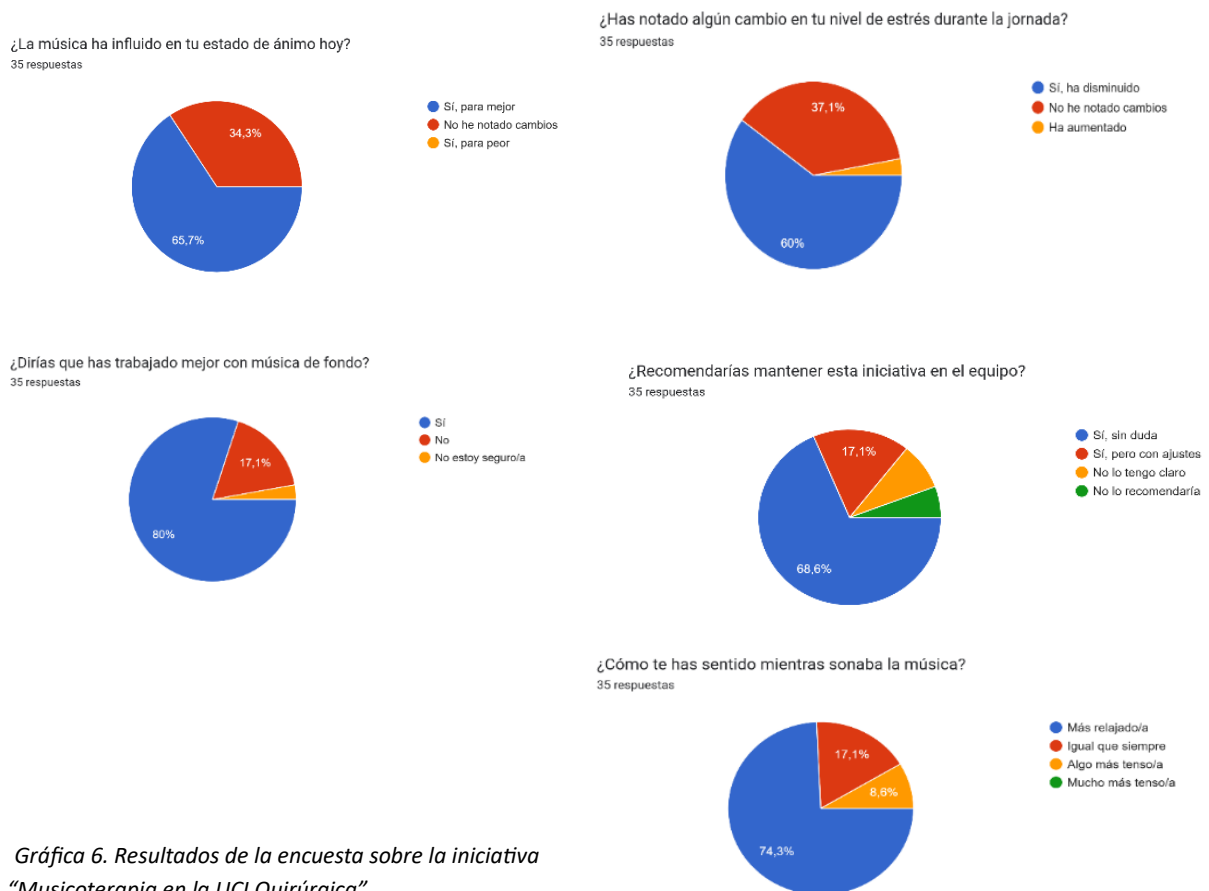
Gráfica 3. Participación en la encuesta del profesional de la UCI Quirúrgica.



Gráfica 4. Respuestas en la encuesta de satisfacción del profesional según los años.

INDICADORES DEL SGC	2023	2024	2025
IND 061. Encuesta de calidad percibida al alta.	32,19%	44,64%	53,68%
Acogida y recepción en la unidad.	9,58	9,7	9,71
Satisfacción global de la atención	9,65	9,67	9,72

Gráfica 5. Resultados del indicador 061, satisfacción del cliente del sistema de gestión de calidad de la UCI Quirúrgica.



Gráfica 6. Resultados de la encuesta sobre la iniciativa "Musicoterapia en la UCI Quirúrgica".